



HDS 7/16 CX

Le nettoyeur haute pression HDS 7/16 CX appartient à la gamme « Compact ». Idéal pour les utilisations les plus courantes, ce nettoyeur est équipé en série d'un tambour enrouleur.



ecoefficiency





2-3 h



EASY!Force



ANTI-TWIST



1 Economique

- Mode ecoefficiency – économique et respectueux de l'environnement – même lors de longues périodes d'utilisation
- Réduit la consommation de fioul et les émissions de CO2 de 20%.

2 Facilité d'utilisation

- Utilisation intuitive grâce au bouton de commande unique
- Large ouverture du réservoir

3 Stockage

- Compartiment accessoires verrouillables
- Tambour-enrouleur intégré avec flexible haute pression de 15 m. Permet de travailler avec un grand rayon d'action et de ranger le flexible en un tour de main (variantes CX).

4 Fiabilité

- Le système d'amortissement (SDS) compense les vibrations et les pics de pression dans le système à haute pression.
- Grand filtre à eau fin pour protéger la pompe



HDS 7/16 CX

- Mode ecoefficiency
- Bouton de commande unique et intuitif
- Moteur triphasé performant

Caractéristiques techniques

N° d'art.	1.173-904.0	
Code EAN	4054278168159	
Type de courant	Ph / V / Hz	3 / 400 / 50
Débit	l/h	270-660
Pression	bar / MPa	30-160 / 3-16
Température max.	Température max. eau (°C)	max. 80
Puissance raccordée	kW	4,7
Consommation de mazout en mode Eco	kg/h	4,1
Réservoir de combustible	l	15
Poids	kg	111
Dimensions (l x L x h)	mm	1215 × 650 × 920

Équipement

Poignée-pistolet	EASY!Force Advanced	
Flexible haute pression	m	15 / DN 6, 250 bars
Lance	mm	1050
Buse turbo	■	
Système antibélier SDS	■	
Tambour-enrouleur intégré pour flexible HP	■	
ANTI!Twist	■	
Stop total	■	
Réservoir à carburant / détergent incorporé	■	
Servo Control	-	

■ Standard.

HDS 7/16 CX

1.173-904.0

KÄRCHER




		N° d'art.	Diamètre nominal	Pression de service max.		Prix	Descriptif	
Standard avec raccord à visser aux deux extrémités								
Flexible haute pression, 10 m, DN 8, raccord AVS sur le pistolet	1	6.110-031.0	DN 8	315 bar	10 m		Avec raccord AVS breveté sur le pistolet (palier rotatif) et raccord fileté manuel, M 22 x 1,5 avec protection contre le pliage.	▲
Flexible haute pression, 15 m, DN 8, raccord AVS sur le pistolet	2	6.110-030.0	DN 8	315 bar	15 m			▲
Flexible haute pression, 20 m, DN 8, raccord AVS sur le pistolet	3	6.110-032.0	DN 8	315 bar	20 m			▲
Flexible haute pression, 30 m, DN 8, avec raccord pivotant	4	6.110-014.0	DN 8	315 bar	30 m		Avec raccord fileté aux deux extrémités, M 22 x 1,5 avec protection contre le pliage.	▲
Flexible haute pression, 15 m, DN 10, 220 bar, rallonge	5	6.110-042.0	DN 10	220 bar	15 m			▲
Flexible haute pression, 20 m, DN 10, 220 bar, rallonge	6	6.110-043.0	DN 10	220 bar	20 m			▲
Flexible haute pression, 25 m, DN 10, rallonge, non rotatif	7	6.110-044.0	DN 10	220 bar	25 m			▲
Conduite tuyau premium DN10 22MPa 40m	8	6.110-045.0	DN 10	220 bar	40 m			▲
Conduite tuyau premium DN12 21MPa 15m	9	6.110-059.0	DN 12	210 bar	15 m			▲
Conduite tuyau premium DN12 21MPa 40m	10	6.110-060.0	DN 12	210 bar	40 m			▲
Conduite tuyau TR DN10 22MPa 10m	11	6.110-041.0	DN 10	220 bar	10 m		▲	
Flexible haute pression, 15 m, DN 8, raccord AVS sur le pistolet	12	6.110-033.0	DN 8	315 bar	15 m		Avec raccord AVS breveté sur le pistolet (palier rotatif) et raccord fileté manuel, M 22 x 1,5 avec protection contre le pliage.	□
Longlife 400 avec raccord à visser aux deux extrémités								
Flexible haute pression Longlife 400,30 m, DN 8, avec raccord pivotant	13	6.110-023.0	DN 8	400 bar	30 m		Avec raccord fileté aux deux extrémités, M 22 x 1,5 avec protection contre le pliage. Avec double blindage acier.	▲
Flexible haute pression Longlife 400,20 m, DN 8, rallonge	14	6.110-027.0	DN 8	400 bar	20 m			▲
Flexible haute pression Longlife 400,15 m, DN 8, avec raccord pivotant	15	6.110-029.0	DN 8	400 bar	15 m		Avec raccord fileté aux deux extrémités, M 22 x 1,5 avec protection contre le pliage. Avec double blindage acier	▲
Flexible haute pression, 1,5 m, DN 8, avec raccords	16	6.110-024.0	DN 8	400 bar	1,5 m		Flexible haute pression 1,5 m (DN 8, M 22 x 1,5) avec protection contre le pliage et raccord fileté des deux côtés. Permet le raccordement d'enrouleurs dotés du raccord correspondant (M 22 x 1,5).	□
Qualité alimentaire avec raccord à visser aux deux extrémités								
Flexible haute pression, 10 m, DN 8, secteur alimentaire, rallonge	17	6.110-051.0	DN 8	250 bar	10 m		Avec raccord fileté aux deux extrémités, M 22 x 1,5 avec protection contre le pliage. Avec revêtement extérieur gris, non marquant.	▲
Flexible haute pression, 20 m, DN 8, secteur alimentaire, rallonge	18	6.110-052.0	DN 8	250 bar	20 m			▲
Flexible haute pression 15 m DN 6, raccord AVS dans le pistolet 11 mm, pour le secteur alimentaire, gris	19	6.110-063.0	DN 6	250 bar	15 m		Avec raccord AVS breveté sur le pistolet (palier rotatif) et raccord fileté manuel, M 22 x 1,5 avec protection contre le pliage. Avec revêtement extérieur gris, non marquant.	□
Longlife qualité alimentaire avec raccord à visser aux deux extrémités								
Flexible haute pression pour le secteur alimentaire 400 bar, 10 m, DN 8, avec raccord pivotant	20	6.110-053.0	DN 8	400 bar	10 m		Avec raccord fileté aux deux extrémités, M 22 x 1,5 avec protection contre le pliage. À double blindage acier et revêtement extérieur bleu non marquant et résistant aux graisses animales.	▲

■ Standard. □ Accessoires optionnels. ▲ Comme rallonge de flexible.

HDS 7/16 CX

1.173-904.0



		N° d'art.	Diamètre nominal	Pression de service max.		Prix	Descriptif	
Flexible haute pression pour le secteur alimentaire 400 bar, 15 m, DN 6, raccord AVS sur le pistolet	21	6.110-054.0	DN 8	400 bar	20 m		Avec raccord AVS breveté sur le pistolet (palier rotatif) et raccord fileté manuel, M 22 × 1,5 avec protection contre le pliage.	<input type="checkbox"/>
Standard								
Flexible haute pression, DN 6, 15 m, pour tambour-enrouleur	22	6.110-036.0	DN 6	250 bar	15 m		Avec raccord AVS breveté sur le pistolet (palier rotatif) et raccord enfichable pour le tambour-enrouleur.	<input checked="" type="checkbox"/>
	23	6.110-037.0	DN 6	250 bar	15 m			<input type="checkbox"/>
Longlife 400								
Flexible haute pression Longlife 400, 20 m, DN 8, raccord AVS sur le pistolet	24	6.110-028.0	DN 8	400 bar	20 m		Avec raccord AVS breveté sur le pistolet (palier rotatif) et raccord fileté manuel, M 22 × 1,5 avec protection contre le pliage. Avec double blindage acier.	<input type="checkbox"/>
Longlife qualité alimentaire								
	25	6.110-075.0	DN 8	400 bar	20 m			<input type="checkbox"/>
Flexibles spéciaux								
Flexible haute pression, 1,5 m, DN 8, avec raccords, sortie courbée	26	6.110-068.0	DN 8	400 bar	1,5 m		Flexible haute pression, raccordement à un tambour-enrouleur.	<input type="checkbox"/>

■ Standard. □ Accessoires optionnels. ▲ Comme rallonge de flexible.

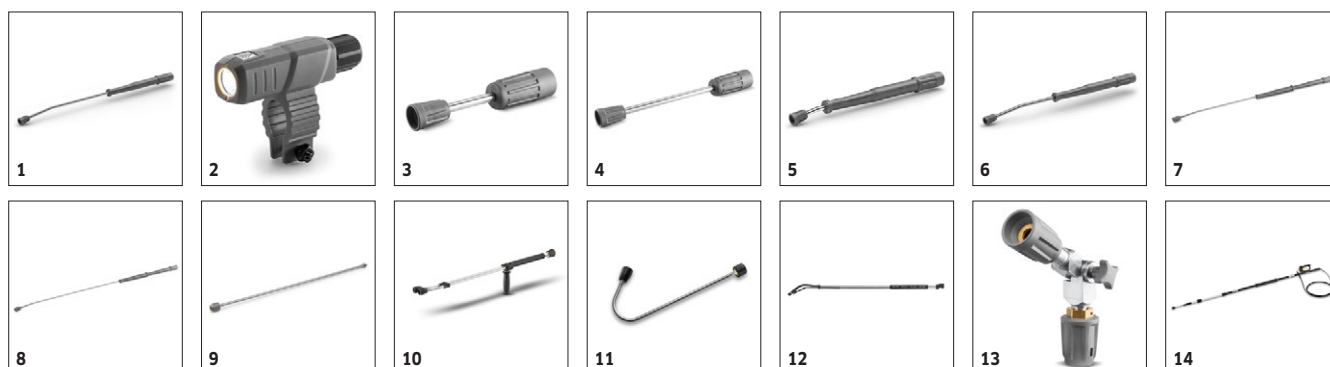
HDS 7/16 CX

1.173-904.0



		N° d'art.	Débit				Prix	Descriptif	
Poignées-pistolets									
Poignée-pistolet Easy Press, rallonge	1	4.118-005.0						Poignée-pistolet Easy Press, rallonge pour flexibles HP avec pivot.	■
Régulateur Servo Press									
Régulateur Servo Control 750-1100 l/h	2	4.118-008.0	750-1100 l/h					Réglage du débit d'eau et de la pression directement avec la poignée-pistolet.	□
Connecteur rapide									
Raccord rapide embrayage taraudage trapé	3	2.115-000.0							□
Raccord rapide mamelon enfichable taraud	4	2.115-001.0							□

■ Standard. □ Accessoires optionnels. ▲ Comme rallonge de flexible.



		N° d'art.	Pression de service max.	Longueur		Prix	Descriptif	
Lances orientables								
Lance, 1 050 mm, 300 bar, pivotante, ergonomique.	1	4.112-000.0	300 bar	1050 mm			Lances disponibles en différentes longueurs, en inox à grand raccord manuel fileté. La poignée ergonomique garantit une manipulation et une isolation optimales.	■
Buse lumière	2	2.680-002.0		125 mm				□
Lance, 250 mm, non pivotante	3	4.112-027.0	300 bar	250 mm				□
Lance, 550 mm, non pivotante	4	4.112-024.0	300 bar	400 mm				□
Lance, 600 mm, 300 bar, pivotante, ergonomique.	5	4.112-007.0	300 bar	600 mm			Lances disponibles en différentes longueurs, en inox à grand raccord manuel fileté. La poignée ergonomique garantit une manipulation et une isolation optimales.	□
Lance, 850 mm, 300 bar, pivotante, ergonomique.	6	4.112-006.0	300 bar	840 mm				□
Lance, 1 550 mm, 300 bar, pivotante, ergonomique.	7	4.112-018.0	300 bar	1550 mm				□
Lance, 2 050 mm, 300 bar, pivotante, ergonomique.	8	4.112-021.0	300 bar	2050 mm				□
	9	4.112-048.0	300 bar	1000 mm				□
Lance double								
Lance double 960 mm	10	2.112-016.0	310 bar	960 mm			Réglage en continu de la pression de travail, directement à partir de la poignée avec un débit maximal.	□
Lance coudée								
Lance pour le nettoyage des toilettes des caniveaux	11	4.112-029.0					Avec insert de buse. Forme spéciale pour le nettoyage de caniveaux et le nettoyage hygiénique de toilettes. Inox.	□
Lance flexible								
Lance flexible 1 050 mm	12	4.112-035.0	210 bar	1050 mm			Réglage en continu de l'inclinaison de la lance de 20° à 140°.	□
	13	4.112-057.0	300 bar					□
Lance télescopique de pulvérisation								
Lance télescopique 225 bar	14	4.112-037.0	225 bar	5400 mm			Extensible progressivement de 1,8 à 5,4 m. Pour le nettoyage des endroits difficiles d'accès (par ex. toitures, façades).	□
Courroie de maintien pour lance télescopique	15	6.373-987.0						□
Nettoyeur de caniveaux								
Lance pour le nettoyage des caniveaux	16	2.112-015.0		960 mm			La lance sert au nettoyage des caniveaux. La forme de la lance et la buse spéciale permettent de nettoyer les caniveaux sans qu'il soit nécessaire d'enlever les grilles de protection.	□
Lance spéciale pour nettoyage des châssis								
Lance pour le nettoyage des bas de caisses 700 mm	17	4.112-032.0		700 mm			Mobile, pour un nettoyage efficace et aisé des bas de caisses et des ailes de véhicules. Inox. Sans buse HP.	□
Zusatzhandgriff								
	18	4.321-380.0						□
Weed control								
WR 50 taraudage trapézoïdal	19	2.114-013.0						□
WR 20 taraudage trapézoïdal	20	2.114-014.0						□
WR 100	21	2.114-015.0						□
	22	2.114-016.0						□

■ Standard. □ Accessoires optionnels. ▲ Comme rallonge de flexible.

HDS 7/16 CX

1.173-904.0



1-4

		N° d'art.	Taille de la buse				Prix	Descriptif	
Power buse angle de jet 25°									
Powerbuse à angle de projection 25° 40	1	2.113-021.0	40					La buse à jet plat à angle de jet de 25° offre un grand rendement surfacique et élimine en un tour de main les salissures tenaces.	■
Power buse angle de jet 15°									
Powerbuse à angle de projection 15° 40	2	2.113-045.0	40					Jet plat pour le nettoyage des salissures tenaces.	□
Power buse angle de jet 40°									
Powerbuse à angle de projection 40° 40	3	2.113-003.0	40					Jet plat pour un grand rendement surfacique - convient aux surfaces fragiles.	□
Buse haute pression angle de jet 0°									
Buse HP à angle de projection 0° 40	4	2.113-001.0	40					Jet pleine puissance convenant tout particulièrement aux salissures tenaces.	□

■ Standard. □ Accessoires optionnels. ▲ Comme rallonge de flexible.

HDS 7/16 CX

1.173-904.0



		N° d'art.	Pression de service max.	Taille de la buse		Prix	Descriptif	
Rotabuse, grand modèle								
Rotabuse 04	1	4.114-041.0	300 bar	40			Rotabuse - jet crayon rotatif - un nettoyage 10 fois plus puissant. Une durée de vie maximale grâce au suceur et à la bague de roulement en céramique. Max. 300 bar / 30 MPa, 85 °C.	<input type="checkbox"/>
Buse à angle variable de 0° à 90°								
Buse à angle variable 0-90° 080	2	4.113-006.0		80			Permet de modifier l'angle du jet haute pression angle de projection de 0° à 90° « en continu ». Il permet ainsi de s'adapter facilement à tous les types de salissures et de surfaces.	<input type="checkbox"/>

■ Standard. □ Accessoires optionnels. ▲ Comme rallonge de flexible.

HDS 7/16 CX

1.173-904.0

KÄRCHER




		N° d'art.			Prix	Descriptif	
Raccord fileté pour buse							
Partie protectrice TR seulement pour rem	1	4.112-011.0					<input type="checkbox"/>
Entretoise (y compris raccord fileté pour buse)							
Entretoise (avec raccord fileté pour buse)	2	5.394-294.0				Garantit une distance de sécurité constante, par ex. pour le bandage et la carrosserie. Empêche ainsi d'endommager des surfaces fragiles. Se monte directement sur la lance.	<input type="checkbox"/>
Jeu de buses spécifiques pour réf. 3.637-170.0							
Insert de buse taraudage trapézoïdal HDS	3	4.769-011.0					<input type="checkbox"/>
Insert de buse pour réf. 3.637-001.0							
Insert de buse pour la référence 3.637-001.0, haute pression pour appareils jusque 1100 l/h	4	4.769-003.0				Haute pression pour les appareils jusque 1100 l/h.	<input type="checkbox"/>
Porte buse pour injecteur de détergent (sans buse)	5	4.769-001.0				Basse pression pour les appareils jusqu'à 1 100 l/h	<input type="checkbox"/>
Coupleur rotatif							
raccord pivotant	6	4.111-021.0				Empêche efficacement le vrillage des flexibles HP. Raccord M 22 x 1,5 m. Protection de la poignée.	<input type="checkbox"/>
Coupleur							
Coupleur	7	4.111-037.0				Pour raccorder et rallonger des flexibles HP. Raccord 2 x M 22 x 1,5 m. en laiton avec protection en caoutchouc.	<input type="checkbox"/>
Raccord							
Raccord pour buses/Raccords filetés	8	4.111-022.0				Pour fixer les buses HP et les accessoires directement sur la poignée-pistolet (avec raccord fileté pour buse) - 1 x M 22 x 1,5/1 x M 18 x 1,5.	<input type="checkbox"/>
Raccord fileté	9	4.111-038.0					<input type="checkbox"/>
Adapter EASY!Lock							
Adaptateur 1 M22AG-TR22AG	10	4.111-029.0					<input type="checkbox"/>
Adaptateur 2 M22IG-TR22AG	11	4.111-030.0					<input type="checkbox"/>
Adaptateur 3 M22IG-TR22AG	12	4.111-031.0					<input type="checkbox"/>
Adaptateur M 22 - pivot	13	4.111-032.0				Pour rallonger les flexibles HP avec un raccord pivotant ou pour utiliser la lance télescopique avec un flexible HP à raccord à pivot.	<input type="checkbox"/>
Adaptateur 5 TR22IG-M22AG	14	4.111-033.0					<input type="checkbox"/>
Adaptateur 6 TR22IG-M22AG	15	4.111-034.0					<input type="checkbox"/>
Adaptateur 7 M18IG-TR20AG	16	4.111-035.0					<input type="checkbox"/>
Adaptateur 8 TR20IG-M18AG	17	4.111-036.0					<input type="checkbox"/>
ADAPTATEUR pour remplacement TR22IG-M22	18	4.111-046.0					<input type="checkbox"/>
Evacuation des gaz de combustion							
Tuyau d'évacuation	19	4.656-149.0				Raccord à l'appareil ovale 119 mm	<input type="checkbox"/>
	20	4.656-080.0					<input type="checkbox"/>

■ Standard. □ Accessoires optionnels. ▲ Comme rallonge de flexible.

HDS 7/16 CX

1.173-904.0

KÄRCHER



		N° d'art.	Pression de service max.	Taille de la buse	Diamètre	Prix	Descriptif	
Flexible de nettoyage de canalisations, DN 6								
Conduite tuyau TR nettoyage des tuyaux D	1	6.110-046.0	250 bar					<input type="checkbox"/>
Flexible de nettoyage de canalisations, DN 6, 20 m, 250 bar	2	6.110-008.0	250 bar				Flexibles haute pression particulièrement souples pour le nettoyage des canalisations (raccord fileté pour buse R 1/8")	<input type="checkbox"/>
Conduite tuyau TR nettoyage des tuyaux D	3	6.110-047.0	250 bar					<input type="checkbox"/>
Buse spéciale canalisations								
	4	4.765-001.0		40	21 mm			<input type="checkbox"/>
	5	4.765-004.0		40	30 mm			<input type="checkbox"/>
Buse de nettoyage de canalisations 120	6	5.763-089.0		120	24 mm		Avec raccord R 1/8" pour raccorder au flexible de nettoyage. 8 x 30° vers l'arrière.	<input type="checkbox"/>
Buse de nettoyage de canalisations 055 16mm	7	5.763-015.0		55	16 mm		Avec raccord R 1/8" pour montage sur le flexible de nettoyage de canalisations. 3 x 30° vers l'arrière, Ø 16 mm.	<input type="checkbox"/>
Buse de nettoyage de canalisations 060 16mm	8	5.763-016.0		60	16 mm		Avec raccord R 1/8" pour montage sur le flexible de nettoyage de canalisations. 1 x vers l'avant, 3 x 30° vers l'arrière, Ø 16 mm.	<input type="checkbox"/>
Buse de nettoyage de canalisations 050 30mm	9	5.763-017.0		50	30 mm		Avec raccord R 1/8" pour montage sur le flexible de nettoyage de canalisations. 3 x 30° vers l'arrière, Ø 30 mm.	<input type="checkbox"/>
Buse rotative de nettoyage de canalisations 065 16mm	10	6.415-440.0		65	16 mm		Avec raccord R 1/8" pour montage sur le flexible de nettoyage de canalisations. 4 jets rotatifs.	<input type="checkbox"/>
Rotabuse pour le nettoyage des canalisations D 25 / 040	11	6.415-944.0		40	25 mm		Avec raccord R 1/8" pour raccorder au flexible de nettoyage. 1 rotabuse vers l'avant, 3 x 30° vers l'arrière.	<input type="checkbox"/>
Rotabuse pour le nettoyage des canalisations D 30 / 040	12	6.415-946.0		40	30 mm			<input type="checkbox"/>
Rotabuse pour le nettoyage des canalisations D 35 / 040	13	6.415-948.0		40	35 mm			<input type="checkbox"/>
Nettoyage de cuves								
	14	2.112-020.0						<input type="checkbox"/>

■ Standard. □ Accessoires optionnels. ▲ Comme rallonge de flexible.

HDS 7/16 CX

1.173-904.0

KÄRCHER



		N° d'art.	Débit	Taille de la buse	Diamètre	Prix	Descriptif	
Nettoyeur de surfaces FRV 30								
Kit de fixation de flexible	1	2.642-528.0					Ventouse permettant de fixer le flexible d'aspiration sur les surfaces brillantes.	<input type="checkbox"/>
Kit pare-boue	2	2.642-532.0					Seau en inox servant à la collecte des gros déchets et à la fixation du flexible d'aspiration en extérieur.	<input type="checkbox"/>
Nettoyeur de surfaces FR 30 Me								
Nettoyeur de surfaces FR 30 Me	3	2.111-013.0			300 mm		Nettoyeur de surfaces de qualité supérieure résistant à l'eau chaude avec châssis en inox, double roulement en céramique, roulettes pivotantes qui ne laissent pas de traces, raccord intégré pour l'aspiration des éclaboussures d'eau.	<input type="checkbox"/>
Nettoyeur de surfaces FR 50								
Nettoyeur de surfaces FR 50	4	2.111-023.0			500 mm		Avec sa largeur de 500 mm, le FR 50 est particulièrement approprié au nettoyage de surfaces importantes.	<input type="checkbox"/>
Jeu de buses spécifiques pour nettoyeur de surfaces FR								
Kit de buses pour nettoyeur de surfaces 650-850 l/h	5	2.639-187.0	650-850 l/h				Kit de buse spécifique à la Powerbuse Kärcher pour nettoyeurs de surfaces.	<input type="checkbox"/>
Jeu de buses spécifiques pour nettoyeur de surfaces FRV								
Jeu de buses 045	6	2.642-432.0		45			Jeu de buses spécifiques à l'appareil Kärcher - Powerbuses et buse de traction pour FRV 30.	<input type="checkbox"/>
Nettoyeur de surfaces FRV 30 ME								
Flexible de rallonge FRV 30 Me	7	4.441-040.0					Flexible de rallonge de 5 m pour FRV 30 Me. Comprend des manchons de raccordement.	<input type="checkbox"/>
FRV 30 Me	8	2.111-012.0					Grâce à son aspiration automatique de l'eau sale, le FRV 30 Me en acier rend le nettoyage des surfaces encore plus efficace et il peut être utilisé tant à l'intérieur qu'à l'extérieur.	<input type="checkbox"/>
Flächenreiniger FR 50 Me								
FRV 50 ME	9	2.111-024.0						<input type="checkbox"/>

■ Standard. □ Accessoires optionnels. ▲ Comme rallonge de flexible.

HDS 7/16 CX

1.173-904.0



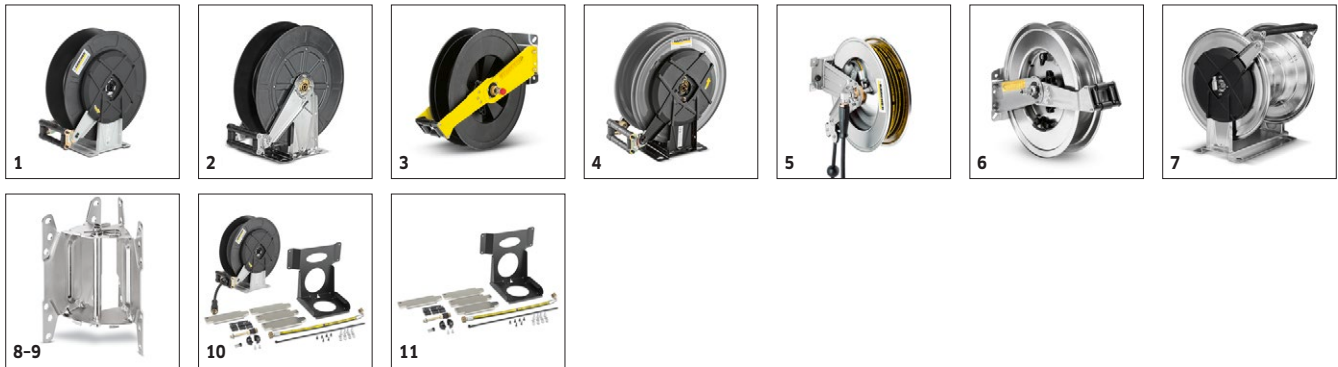
		N° d'art.	Débit				Prix	Descriptif	
Canon à mousse avec réservoir intégré									
	1	4.112-054.0	700-800 l/h						<input type="checkbox"/>
Emballage complet pour 6.394-968.0	2	2.112-017.0							<input type="checkbox"/>
Réservoir fris seulement pour remplaceme	3	6.414-050.0							<input type="checkbox"/>
Kit Inno Foam									
Kit Inno Foam	4	2.112-008.0						Système à mousse haute pression pour les appareils HD/HDS mobiles et stationnaires de nettoyage et de désinfection.	<input type="checkbox"/>
Kit Easy Foam									
Kit Easy Foam	5	2.112-011.0						Système à mousse HP pour appareils HD/HDS mobiles et stationnaires de nettoyage et de désinfection. Canon à mousse à raccorder à la lance HP.	<input type="checkbox"/>
Jeu de buses pour kit Inno / Easy Foam									
Jeu de buses 090 pour kit Inno/Easy 700-1000 l/h	6	2.111-019.0	700-1000 l/h					Une adaptation optimale aux différentes performances des appareils pour une utilisation économique.	<input type="checkbox"/>
Kit adaptation canon à mousse									
Kit d'adaptation pour canon à mousse	7	2.112-013.0						Pour l'application optimale de la mousse dans les domaines sanitaire et alimentaire, ou partout où un long temps d'action est nécessaire ; se monte sur la lance à la place de la buse HP.	<input type="checkbox"/>

■ Standard. □ Accessoires optionnels. ▲ Comme rallonge de flexible.

HDS 7/16 CX

1.173-904.0

KÄRCHER

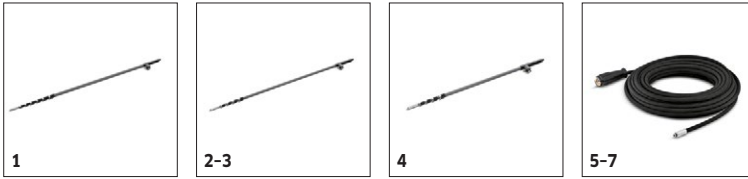


		N° d'art.	Longueur			Prix	Descriptif	
Tambours-enrouleurs automatiques autorétractables								
Tambour-enrouleur automatique en acier peint/plastique	1	6.392-074.0	20 m				Les tambours-enrouleurs autorétractables offrent un maximum de sécurité et de confort lors de l'enroulement et du déroulement du flexible HP.	<input type="checkbox"/>
Tambour-enrouleur automatique en inox/plastique.	2	6.392-083.0	20 m					<input type="checkbox"/>
Tambour-enrouleur automatique, peint 20m	3	6.392-106.0	20 m					<input type="checkbox"/>
Kit additionnel tambour enrouleur vernis	4	6.392-105.0	20 m					<input type="checkbox"/>
Tambour-enrouleur automatique, inox avec support pivotant 20m	5	6.392-076.0	20 m				Les tambours-enrouleurs autorétractables offrent un maximum de sécurité et de confort lors de l'enroulement et du déroulement du flexible HP.	<input type="checkbox"/>
Kit tambour-enrouleur automatique en inox	6	6.392-122.0	20 m					<input type="checkbox"/>
Kit additionnel tambour enrouleur TR 40m	7	6.392-442.0	40 m					<input type="checkbox"/>
Support pivotant peint	8	2.639-931.0					Les tambours-enrouleurs autorétractables offrent un maximum de sécurité et de confort lors de l'enroulement et du déroulement du flexible HP.	<input type="checkbox"/>
Kit support mural pivotant en inox	9	2.641-867.0						<input type="checkbox"/>
Anbausatz Schlauchtrommel automatik								
Kit de tambour-enrouleur automatique pour gamme HDS C	10	2.110-012.0					Kit complet de tambour-enrouleur automatique pour gamme HDS Compact. Montage ultrasimple. Toutes les fonctions sont facilement accessibles.	<input type="checkbox"/>
Kit support de tambour-enrouleur automatique pour gamme HDS C	11	2.110-013.0					Support avec matériel de raccordement servant au montage d'un tambour-enrouleur automatique sur les appareils de la gamme HDS Compact.	<input type="checkbox"/>

■ Standard. □ Accessoires optionnels. ▲ Comme rallonge de flexible.

HDS 7/16 CX

1.173-904.0



		N° d'art.	Débit	Température d'admission		Prix	Descriptif	
Lances télescopiques iSolar								
iSolar TL 14 C (sans flexible)	1	4.110-002.0		max. 60 Température max. eau (°C)			La lance télescopique en carbone offre une rigidité maximale pour un poids minimal.	<input type="checkbox"/>
iSolar TL 10 C (sans flexible)	2	4.110-007.0		max. 60 Température max. eau (°C)				<input type="checkbox"/>
iSolar TL 10 H (sans flexible)	3	4.110-003.0		max. 60 Température max. eau (°C)			La lance télescopique est un mélange de carbone et de fibre de verre (hybride), et offre une rigidité maximale pour un poids minimal.	<input type="checkbox"/>
iSolar TL 7 H (sans flexible)	4	4.110-004.0		max. 60 Température max. eau (°C)			La lance télescopique est un mélange de carbone et de fibre de verre (hybride), et offre une rigidité maximale pour un poids minimal. Sa portée est de 7,2 m.	<input type="checkbox"/>
Flexible HP iSolar 7 155 °C 8,5 m	5	6.392-978.0		max. 155 Température max. eau (°C)			Souple, haut de gamme, le flexible haute pression avec enveloppe en caoutchouc complètera à merveille le modèle iSolar TL 7.	<input type="checkbox"/>
Flexible HP iSolar HD 10, 155 °C 11,5 m	6	6.392-977.0		max. 155 Température max. eau (°C)			Souple, haut de gamme, le flexible haute pression avec enveloppe en caoutchouc complètera à merveille le modèle iSolar TL 10.	<input type="checkbox"/>
Flexible HP iSolar HD 14, 155 °C 15 m	7	6.392-976.0		max. 155 Température max. eau (°C)			Souple, haut de gamme, le flexible haute pression avec enveloppe en caoutchouc complètera à merveille le modèle iSolar TL 14.	<input type="checkbox"/>

■ Standard. □ Accessoires optionnels. ▲ Comme rallonge de flexible.

HDS 7/16 CX

1.173-904.0



		N° d'art.	Taille de la buse				Prix	Descriptif	
Dispositif d'hydrosablage (sans buse)									
Dispositif d'hydrosablage avec réglage du débit (sans buses)	1	4.115-000.0						Addition d'agents de sablage au jet haute pression. Pour décaper, dérouiller, décalaminer. Se monte sur la lance à la place de la buse HP. Avec réglage du débit.	<input type="checkbox"/>
Dispositif d'hydrosablage sans réglage de débit (sans buses)	2	4.115-006.0						Addition d'agents de sablage au jet haute pression. Pour décaper, dérouiller, décalaminer. Se monte sur la lance à la place de la buse HP. Sans réglage du débit.	<input type="checkbox"/>
Jeux de buses pour dispositif d'hydrosablage									
	3	2.112-019.0	40						<input type="checkbox"/>
Buse en carbure de bore									
Buse en carbure de bore pour les appareils jusqu'à 1000 l/h - 6	4	6.415-084.0	6 mm					En complément aux jeux de buses. Buse particulièrement résistante à l'usure avec revêtement intérieur en carbure de bore pour une utilisation en continu.	<input type="checkbox"/>

■ Standard. □ Accessoires optionnels. ▲ Comme rallonge de flexible.

HDS 7/16 CX

1.173-904.0



		N° d'art.				Prix	Descriptif	
Kit additionnel pour le transport								
Kit d'adaptation de chargement par grue pour la gamme HDS compacte	1	2.642-638.0					Pour le transport sans efforts à l'aide d'une grue.	<input type="checkbox"/>
Kit adaptation contrôle de flamme								
Kit d'adaptation de surveillance de la flamme pour gamme compacte HDS	2	2.642-711.0					Un capteur de lumière surveille la flamme du brûleur. En cas d'extinction de la flamme, l'alimentation en carburant est interrompue.	<input type="checkbox"/>
Jonction Y								
Répartiteur en Y	3	4.111-024.0					Permet de brancher deux dispositifs d'aspersion sur l'appareil. Montage sur la sortie haute pression.	<input type="checkbox"/>

■ Standard. □ Accessoires optionnels. ▲ Comme rallonge de flexible.

HDS 7/16 CX

1.173-904.0

KÄRCHER



		N° d'art.	Longueur	Diamètre	Prix	Descriptif	
Coupleur Geka							
Coupleur Geka avec manchon 1/2"	1	6.388-461.0				Avec manchon, R 1/2".	<input type="checkbox"/>
Coupleur Geka avec manchon 3/4"	2	6.388-455.0				Avec manchon, R 3/4".	<input type="checkbox"/>
Coupleur Geka avec manchon, R 1"	3	6.388-465.0				Avec manchon, R 1".	<input type="checkbox"/>
RACCORD EXPRESS DN 1"	4	6.388-458.0				Avec filetage intérieur, R 1".	<input type="checkbox"/>
Crépine d'aspiration							
Crépine d'aspiration à eau	5	6.414-956.0				Pour l'aspiration à partir d'étangs, de citernes ou similaires, boîtier de filtre en polyamide, crépine en inox, largeur des mailles de 800 µm, raccord R 3/4" et R 1", sans clapet anti-retour.	<input type="checkbox"/>
Crépine d'aspiration avec clapet antiretour	6	4.730-012.0				Avec clapet antiretour en laiton, raccord R 1".	<input type="checkbox"/>
Filtre fin à eau							
Filtre fin à eau, avec adaptateur	7	4.730-102.0				À monter sur la sortie de l'appareil, 125 µm, avec adaptateur R 3/4" / R 1".	<input type="checkbox"/>
Filtre fin à eau, 100 µm, R 1"	8	2.638-270.0				Montage sur la sortie de l'appareil, 100 µm	<input type="checkbox"/>
Prise d'eau							
Flexible à eau	9	4.440-038.0	7,5 m			NW 13 R 1" / R 3/4", jusqu'à 30 °C.	<input type="checkbox"/>
	10	4.440-207.0	7,5 m			NW 19 R 1" / R 3/4", jusqu'à 85 °C, pour l'aspiration avec tresse de cuivre pour la mise à la terre de l'appareil.	<input type="checkbox"/>

■ Standard. □ Accessoires optionnels. ▲ Comme rallonge de flexible.

HDS 7/16 CX

1.173-904.0



		N° d'art.	Débit				Prix	Descriptif	
Brosse de lavage à emboîter									
Brosse de lavage emboîtable	1	4.113-001.0						Utilisation universelle pour le nettoyage de surfaces. Fixation à l'aide d'un dispositif de serrage directement sur la lance. Raccord M 18 × 1,5.	<input type="checkbox"/>
Brosse de lavage rotative									
Brosse de lavage rotative pour appareils < 800 l/h, poils nylon	2	4.113-004.0	500-800 l/h					Les brosses sont entraînées par le débit d'eau. Pour éliminer en douceur les poussières fines et le film gris sur toutes les surfaces.	<input type="checkbox"/>
Brosse de lavage rotative pour appareils < 800 l/h, poils naturels	3	4.113-003.0	500-800 l/h						<input type="checkbox"/>

■ Standard. □ Accessoires optionnels. ▲ Comme rallonge de flexible.